

# Sportityのインストールと使用

本大会では、正式な公式掲示板としてSportityを使用します。

※Sportityは、WRCや全日本ラリー選手権、TOYOTA GAZOO Racingラリーチャレンジで、電子的掲示板として利用されているシステムです。

Sportityアプリをインストールすると、文書の公開時や更新時に通知が届きます。一度閲覧した文書はスマートフォン内部に保存され、その後携帯電話の電波の届かないところでも閲覧することができます。選手やチーム関係者の方は、ご自身のスマートフォンへのインストールとセットアップをお願いします。

## (1) スマートフォンにSportityアプリをインストール

以下の QR コードを読み取るか、Android/iPhone の公式アプリストアからSportityと入力して検索してください。

※ダウンロードおよびSportityアプリの使用は無料です。



iPhone / iPad

<https://apps.apple.com/jp/app/sportity/id1344934434>



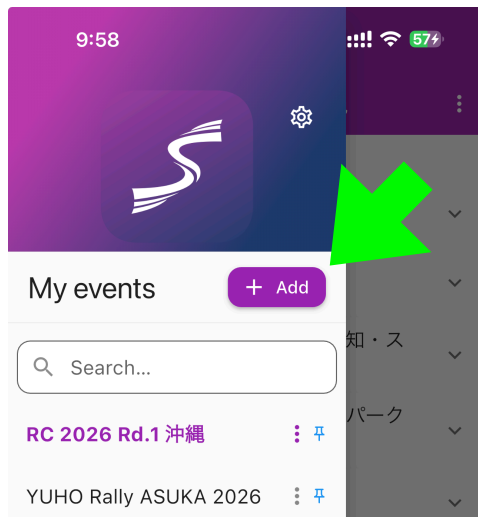
Android

<https://play.google.com/store/apps/details?id=com.sportity.app>

## (2) インストールしたSportityアプリを起動

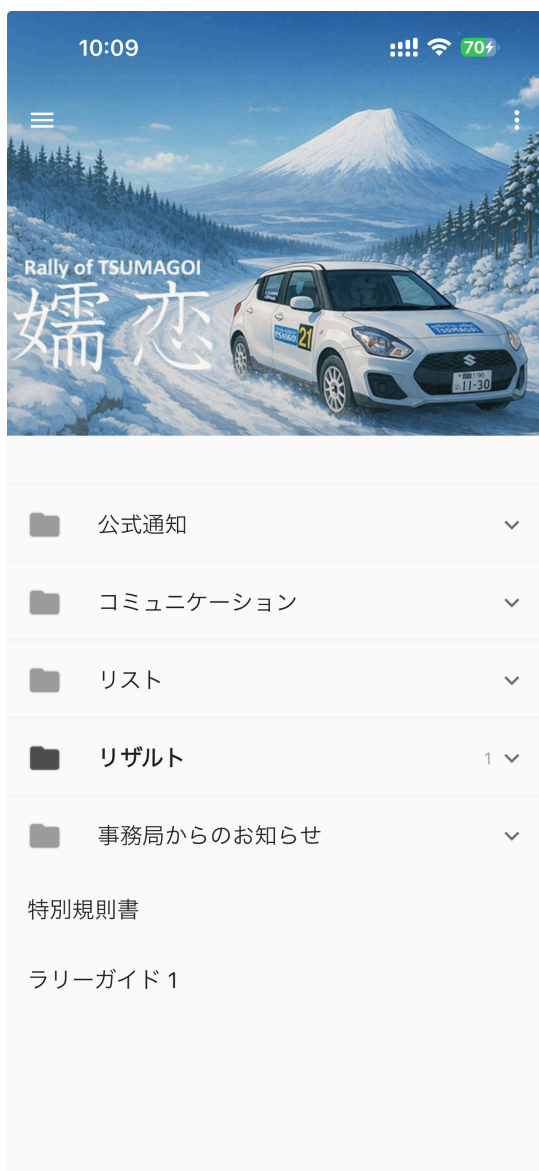
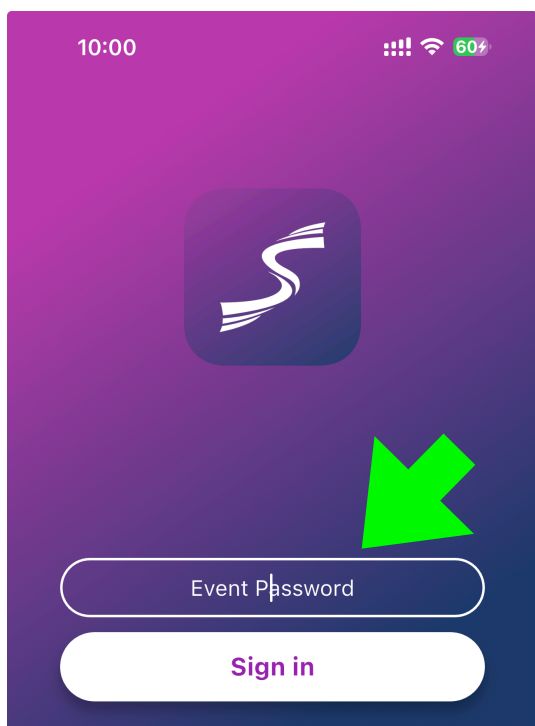


(3) 画面左上の「≡」ボタンを押してメニューを開き、「+ Add」ボタンを押します。



(4) 「Enter Password」欄にイベントパスワードを入力して「Sign in」ボタンを押します。

※イベントパスワードは、特別規則書や主催者ホームページ、SNSなどで公開されます。



これで、Sportityを使ってイベントの専用ページ（公式掲示板）を見ることができるようになりました。

一度登録すれば、次回からパスワードを求められることはありません。